成品125×175mm
三折页 正反面印刷

品牌红
C15M93Y100

SSM230202-2024

使用方法

1、将电热毯平铺在床垫或棉絮(褥垫)上面（禁止与远红外线床垫或自热式理疗器具共用），电热毯四角上的绊扣用非金属带子牢固地固定在床或床垫上，在电热毯面上只铺上床单，将被盖平铺盖在床单上。
2、将电源线插头插入交流220V~ 50Hz电源插座上。绝不能把该器具接到直流电源上。
3、电热毯通电时，控制器禁止放在被盖或枕头及其它覆盖物下面，更不能靠近其它热源以免控制器过热而损坏。
4、睡前30分钟左右，电热毯控制器的开关钮推至“升温（高）”档，电热毯快速升温，此时指示灯亮。快速升温预热时间不超过2小时；如果长时间离人请关闭电热毯电源；需要整晚连续使用电热毯时请把控制器开关推钮推至“睡眠（低）”档，确保舒适安全。
5、停止使用时，将控制器开关钮推至“关断（关）”的位置，此时指示灯熄灭，电热毯断电。
6、新电热毯或储存了较长时间的电热毯，在首次使用前应进行排潮处理。具体方法：在平铺的电热毯（绝不能有褶皱及折叠）面上只铺上床单，将被盖平铺在床单上。插上电源，控制器开关钮推至“升温（高）”档，加热1~2小时（不超过2小时），待电热毯温度升高后，敞开被盖散尽潮气。用户可根据电热毯和被褥的潮湿程度如此循环几次，直至干爽，再关断电源。

⚠ **注意：排潮期间不能离人，以免电热毯发热时间过长温度过高而损坏。**

注意事项

⚠ 根据电热毯的国家标准要求，用户在使用本产品时，请务必遵守下列事项，否则本公司将不予承担责任。

- 不得折叠或弄皱使用，不得卷折使用电热毯。
- 不得插入销钉，禁止用锐器刻伤或用钝器敲击电热毯。不能用销钉或其它金属物固定电热毯。
- 只能作为下铺电热毯取暖，不作包裹身体取暖使用，禁作任何其它用途。
- 若器具弄湿时不能接通电源和使用。
- 不得由不能自理人员、婴幼儿或对热不敏感的人使用。
- 电热毯上放置有折叠的被盖等厚重物品时，不得通电，以免造成电热毯被压处局部过热而损坏电热毯。
- 不能暴晒、不能烘烤、不能熨烫，避免造成发热线绝缘损坏。
- 禁止与其它发热器具（如脚炉、热水袋、远红外线床垫或自热式理疗器具）并用，禁止为其它器具加热。
- 床上严禁火种（如烟头、火花），以防引起火灾。
- 本器具不打算在医院供医疗使用。因此，严禁在医院或家庭用于婴幼儿保暖。严禁老人在无人护理时使用。
- 饮酒过度、疲劳过度及服用镇静药物者不能使用电热毯。
- 此电热毯不宜被儿童使用，除非家长或监护人已事先对其进行设置，或已对儿童就其使用方法给予充分指导。
- 不要在可调床上使用。
- 用户外出（包括使用中途需要较长时间离开）或不使用电热毯时，应切断电热毯电源或拔掉电热毯电源插头，杜绝事故隐患。
- 不能用拉扯电源线的方式拔起插头，不能用拉扯软电线的方式拖拉器具。
- 不得随意更换电热毯自带的控制器（只能与本产品控制器一起使用）。
- 器具在使用中出现故障（如控制器指示灯不亮、控制器保护线路中熔断器或热熔体的熔丝已熔断、器具不发热），则必须退回给生产厂家或其代理商维修。禁止自行拆卸、修理电热毯及控制器。
- 如果电源软线损坏，为了避免危险，必须由制造商、其维修部或类似部门的专业人员更换。
- 不用时请按下述方法存放：存放器具时，先让器具冷却下来再折叠收藏在干燥处。存放期间不要把物品压放在器具上面使器具起折痕。经收藏后再使用时应先仔细检查毯面、控制器及电源线有无异常。如有异常，则不能通电。
- 人体皮肤长时间接触40℃~60℃的物体，会出现红斑和水肿，即低温烫伤，应防止此温度范围造成的低温烫伤。
- 不得由婴幼儿（0-3岁）使用。
- 本产品不可洗涤。

日常维护保养

- 经常检查器具（包括软线）上是否有磨损或损坏的痕迹，如果有这类现象或此器具已被误使用了，则应在再次使用前返回我公司维修服务部或各地维修网点检查维修。
- 根据国家颁布的电热毯行业标准（QB/T 2994-2020），在正常使用条件下，电热毯安全使用年限为6年，超过安全使用期限，本公司建议用户更换新电热毯。

保修办法

本产品从出售之日起，一年内凡属于产品质量问题引起的故障，可持发票及保修卡到我公司维修服务部或各地维修网点检查维修（也可邮寄到公司总部售后服务中心）。

特别提示：未按说明书要求使用，引起电热毯过热保护，造成电热毯损坏的，不属于产品质量问题，不属于保修范围，维修时需支付材料费。

售后服务电话：4008501661或扫描右侧二维码

⚠ 为了您和他人的健康，为了保护我们赖以生存的大自然环境，在使用本产品前请阅读以下注意事项：

- 本产品的包装物不可随意扔弃或焚烧，应送往垃圾回收站。
- 本产品废弃不用时不可随意拆卸、丢弃或焚烧，请送往垃圾回收站。

附录1 产品有害物质含量表

部件名称	铅(Pb)	汞(Hg)	镉(Cd)	六价铬(Cr(VI))	多溴联苯(PBB)	多溴二苯醚(PBDE)
控制器（含连接组件）	×	○	○	○	○	○
面料组件	○	○	○	○	○	○
发热线	○	○	○	○	○	○
电源线	○	○	○	○	○	○
包装	○	○	○	○	○	○

产品中有害物质的名称及含量（有害物质）

本表格依据SJ/T11364 规定编制
○：表示该有害物质在该部件所有均质材料中的含量均在GB/T26572规定的限量要求以下。
×：表示该有害物质至少在该部件的某一均质材料中的含量超出GB/T26572规定的限量要求。
①因型号不同，产品可能不包括以上所有部件，请以产品实际配置为准。

本标识内数字表示产品在正常使用状态下的环保使用期限为10年。
某些部件也可能有环保使用期限标识，其环保使用年限以标识内的数字为准。

附录2 保修卡及合格证

保 修 卡

本产品从出售之日起，一年内凡属于产品质量问题引起的故障，可持发票及保修卡到我公司维修服务部或各地维修网点检查维修（也可邮寄到公司总部售后服务中心）。特别提示：未按说明书要求使用，引起电热毯过热保护，造成电热毯损坏的，不属于产品质量问题，不属于保修范围，维修时需支付材料费。

出售日期：________

合 格 证

产品经检验合格 准许出厂

检验员：02

彩虹 RAINBOW | Rainbow 彩虹生活

调温电热毯
使用说明书

使用前请仔细阅读说明书

重要说明：注意保存以备后用

执行标准：GB 4706.1-2005 GB 4706.8-2008 QB/T 2994-2020
本产品符合 GB 18401标准要求，属于非直接接触皮肤的产品（C类）

SSM230202

产品特点

- 本产品不需接地
- 具有独特的多重安全保护技术，可靠地防止了电热毯通电时因折叠、折皱、超温、断丝打火等异常原因引起的意外事故，有效实现了全线路安全保护。

控制器各部位名称

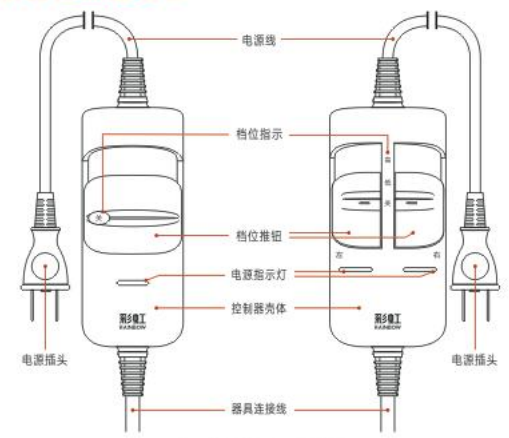

产品图案仅作参考，请以实物为准

发热方式示意图

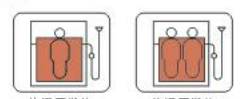

主要规格、型号及技术参数

型号	名称	型式	毯面尺寸(cm)	额定功率
TT150×70-5X	全线路安全保护调温电热毯	单人均温区	150×70	50W
TT150×70-8X	全线路安全保护调温电热毯	单人均温区	150×70	50W
TT150×70-9X	全线路安全保护调温电热毯	单人均温区	150×70	50W
TT160×80-10X	全线路安全保护调温电热毯	单人均温区	160×80	60W
TT180×80-4X	全线路安全保护调温电热毯	单人均温区	180×80	60W
TT180×80-5X	全线路安全保护调温电热毯	单人均温区	180×80	60W
TT180×80-7X	全线路安全保护调温电热毯	单人均温区	180×80	60W
TT180×100-6X	全线路安全保护调温电热毯	单人均温区	180×100	70W
TT150×120-3X	全线路安全保护调温电热毯	双人均温区	150×120	90W
TT150×120-8X	全线路安全保护调温电热毯	双人均温区	150×120	90W
TT150×120-9X	全线路安全保护调温电热毯	双人均温区	150×120	90W
TT180×170-11X	全线路安全保护调温电热毯	双人均温区	180×170	140W
TT180×150-11X	全线路安全保护双控双温电热毯	双人均温区	180×150	110W (55W+55W)
TT200×180-10X	全线路安全保护双控双温电热毯	双人均温区	200×180	140W (70W+70W)
额定电压及频率：220V~ 50Hz				

II类器具

ⓘ 型号、毯面尺寸如有变化恕不另行告知，见所购产品标识处
ⓘ 功率测试采用可测量电流正弦半波及特殊波形仪器（如 8716C型功率仪）

不可洗涤

ⓘ 重要提示

不能将电热毯置于两层棉絮(褥垫)中间或棉絮(褥垫)下面，以避免电热毯因热量积聚，温度过高，出现超温保护，从而损坏电热毯。

电热毯快速使用指南

特别提示：未按说明书要求使用，引起电热毯过热保护，造成电热毯损坏的，不属于产品质量问题，不属于保修范围，维修时需支付材料费。

ⓘ 根据国家颁布的电热毯行业标准（QB/T 2994-2020），在正常使用条件下，电热毯安全使用年限为6年。超过安全使用期限，本公司建议用户更换新电热毯。

❶ 将电热毯不分正反面平铺在适合规格的床垫或棉絮(褥垫)上面。不能将电热毯置于两层棉絮（褥垫)中间或棉絮（褥垫)下面。有控制器端作为肩部。图1

❷ 选用的带绊扣的电热毯：应将电热毯四角用带子穿过绊扣与床角固定或捆绑在床垫上，以防电热毯折皱使用引起局部过热而损坏。图2

❸ 选用的带松紧带的电热毯：将电热毯四角上的松紧带直接套在床垫四角上，以防电热毯折皱使用引起局部过热而损坏。图3

❹ 在电热毯面上只铺上床单，将被盖平铺盖在床单上。通电时，电热毯上不能放置有折叠的被盖等厚重物品。图4

❺ 睡前提前30分钟左右预热。接通电源后，控制器必须暴露在外，禁止覆盖。使用电热毯时不能离人。用户外出（包括使用中途需要较长时间离开）或不使用电热毯时，应拔掉电热毯电源插头。安全保护调温型电热毯预热时间不要超过2小时。图5

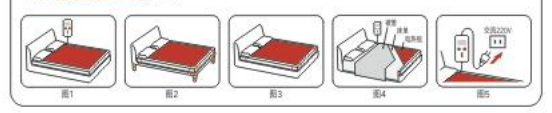

成都彩虹电器（集团）股份有限公司 出品

生产厂1：成都彩虹电器（集团）股份有限公司 地址：成都市武侯大道顺江段73号
生产厂2：成都彩虹集团生活电器有限公司 地址：新津工业园区A区兴园12路
生产厂3：成都彩虹电器（集团）中南有限公司 地址：湖北省武穴市民主路特888号

*生产厂信息见商标带 *产品标志见商标带